



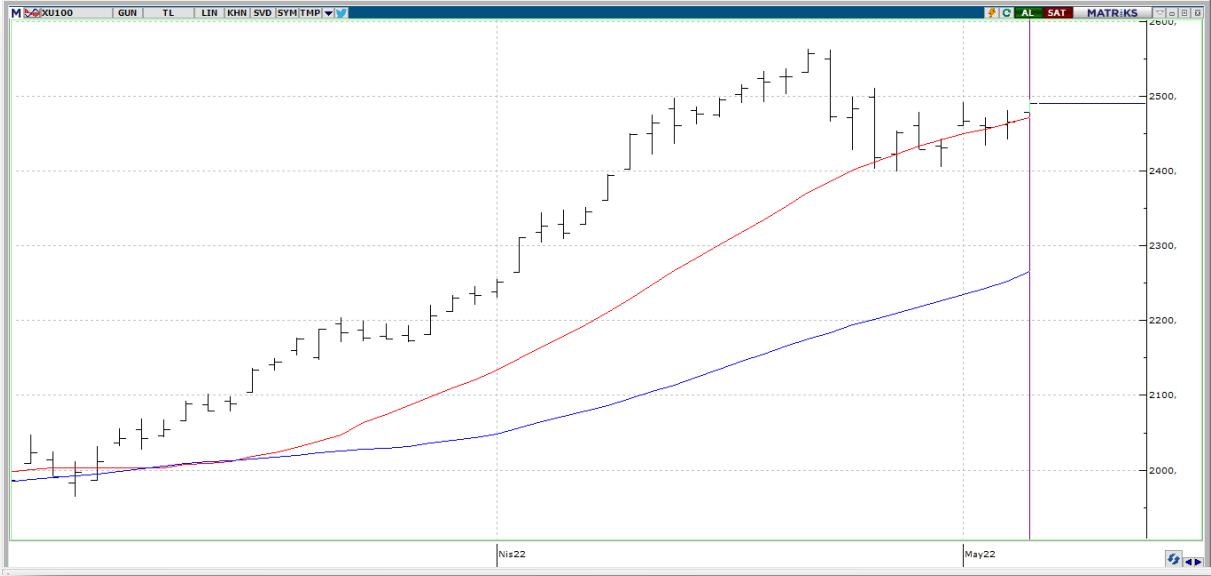
BİST ENDEKSLERİ

ENDEKSLER	KAPANIŞ	DEĞİŞİM (%)			
		GÜNLÜK	HAFTALIK	AYLIK	YILBAŞI İTİBARIYLA
XU100	2454	-1,45	-0,19	0,96	32,10
XU030	2736	-1,24	0,34	1,16	35,10
XBANK	2062	-1,69	-1,59	-2,06	29,20
XUSIN	4317	-0,95	0,48	3,30	26,81
VİOP	2888	-0,64	1,27	2,48	97,83

YÜKSELEN / DÜŞEN PAYLAR

YÜKSELEN			DÜŞEN		
PAY	KAPANIŞ	DEĞİŞİM (%)	PAY	KAPANIŞ	DEĞİŞİM (%)
BOSSA	99,40	10,00	ARSAN		-10,00
UFUK	50,45	9,96	KLMSN		-10,00
ULUUN	10,38	9,96	SELVA		-9,99
IMASM	26,52	9,95	PKENT		-9,98
ESCOM	10,83	9,95	MERCN		-9,97
ACSEL	51,45	9,94	KAPLM		-9,95
VKFYO	5,70	9,83	CUSAN		-9,94
MNDRS	2,93	9,74	LIDFA		-9,92
FLAP	3,73	8,12	OYAYO		-9,91
OZDRN	11,03	7,93	TSPOR		-9,71

XU100



DESTEK:2451-2441-2400

DİRENÇ:2503-2536-2550

GENEL GÖRÜNÜM:

BİST 100 endeksi, günü yüzde 1.45 düşüşle, 2,453.94 puandan kapattı. Gün içerisinde en düşük 2,428.75, en yüksek 2,500.89 puanı gören BİST 100 endeksi, bir önceki gün kapanışının (36.23) puan altına indi. Endeksin dolar bazında fiyatı ise 160.22\$ seviyesinde bulunuyor. Borsada işlem gören hisse senetleri içerisinde endekse dahil olan toplam 100 hisselerin, 16 tanesi değer kazanırken, 83 tanesi ise değer kaybetti. BİST 100 endeksine dahil hisselerin işlem hacimleri toplamı 40,429,678 Bin TL (2,639,754 bin \$) oldu. Bu hacmin borsa toplam işlem hacmi içindeki oranı %82.19 olarak gerçekleşti.

ABD tarafında dün tüketici fiyatları endeksi açıklandı. Abd'de TÜFE Nisan'da yıllık +%8.3 olarak kayıtlara geçti .(beklenti: +%8.1, önceki: +%8.5) Söz konusu veri Nisan'da aylık yüzde 0,3 ve yıllık yüzde 8,3 artarak piyasa beklentilerinin üzerinde yükseliş gösterdi.

Yurt içi tarafta dün açıklanan verilerde TCMB toplam rezervleri 29 nisan'da haftalık %1.88 azalış ile 106 milyar 865 milyon dolar oldu. Yurtdışı yerleşiklerin hisse stoku haftalık değişimi (piyasa fiyatı ve kur hareketinden arındırılmış) 29 nisan'da -110,0 milyon usd olarak kayıtlara geçti.

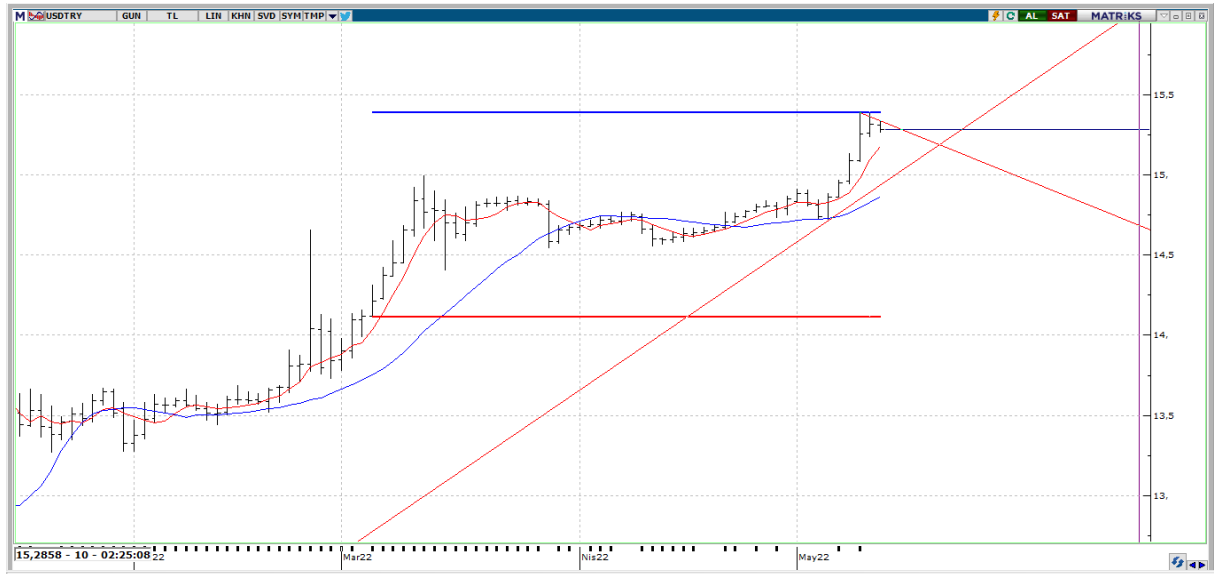
Yurt içinde önemli bir veri akışı bulunmazken, ABD'de ÜFE ve İşsizlik Başvuruları, İngiltere'de ise büyüme verilerini takip edeceğiz. Borsa İstanbul'un ise yeni güne küresel piyasalara paralel negatif bir başlangıç yapmasını bekliyoruz.

X30YV



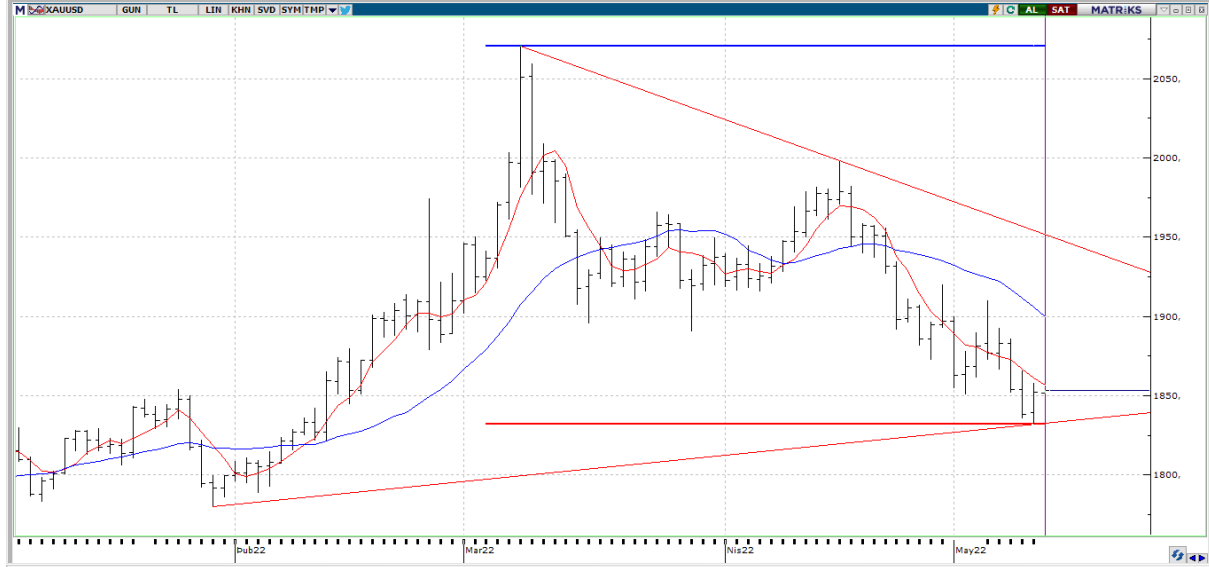
VIOP 30 Endeks Haziran kontratı, dünü 2886 uzlaşma fiyatından tamamladı. . Kontrattaki açık pozisyon sayısı 12.410 artarak 504.420 adet kontrat olarak gerçekleşti. Yukarıda 2900 ve 2950 direnç seviyelerini takip edeceğiz. Olası geri çekilmelerde ise 2850 ve 2830 destek noktalarını önemsiyoruz.

USDTRY



USD/TRY: 15,00 psikolojik seviyenin üzerine çıkılması ile yükselişi ivmelendiren kurda en yüksek 15,3894 seviyesi görüldü. Yükseliş hareketlerinin devamında 15,53 üzerinde 15,63 ve 16,00 seviyeleri gündeme gelebilir. Olası TL lehine fiyatlamlalarda ise 15,24 ve 14,94 destek seviyeleri takibimizde olacak.

XAUUSD



Ons Altın, 1829 destek seviyesi üzerinde işlem görmeye devam ediyor. İlk direnç seviyemiz 1854 ve 1883 seviyesi olmakla birlikte olası düşüş eğiliminin devamında ise 1805 ve 1780 destek seviyesini takip ediyor olacağız.

GBPUSD



GBPUSD paritesi, 1,2364 direnç seviyesi altında fiyatlanmaya devam ediyor. Düşüş eğiliminin devamında ilk destek seviyesi 1,2202 olmakla birlikte olası yükseliş eğiliminde ise 1,2261 ve 1,2364 direnç seviyelerini takip ediyor olacağız.



EKONOMİK TAKVİM

ÜLKE	SAAT	VERİLER	BEKLENTİ	ÖNCEKİ
US	15:30	İlk İşsizlik Başvuruları	195000	200000
US	15:30	İşsizlik Başvuruları 4 Haftalık Ortalama	-	188000
US	15:30	Devam Eden İşsizlik Başvuruları	1380000	1384000
US	16:30	ÜFE (Yıllık)	10,7	11,2
US	16:30	ÜFE (Aylık)	0,5	1,4
US	16:30	Çekirdek ÜFE (Yıllık)	8,9	9,2
US	16:30	Çekirdek ÜFE (Aylık)	0,6	1