



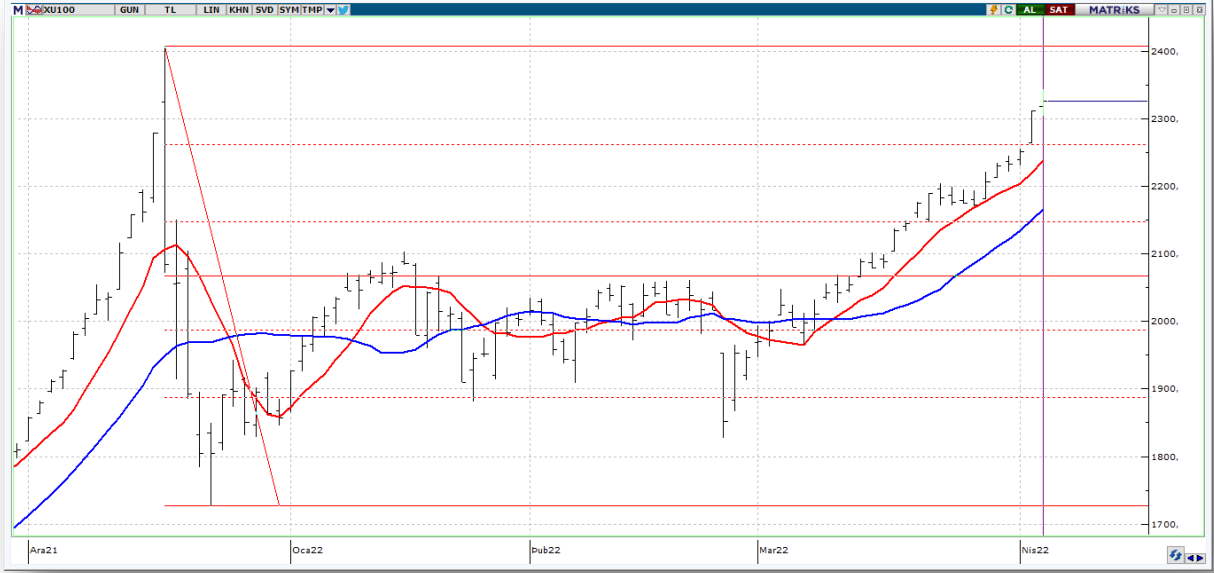
BIST ENDEKSLERİ

ENDEKSLER	KAPANIŞ	DEĞİŞİM (%)			
		GÜNLÜK	HAFTALIK	AYLIK	YILBAŞI İTİBARIYLA
XU100	2326	0,64	3,31	4,16	25,23
XU030	2590	0,51	3,58	4,56	27,91
XBANK	1809	-0,31	2,90	3,99	13,55
XUSIN	4133	0,59	3,78	5,23	21,42
VIOP	2637	0,31	3,75	4,12	21,59

YÜKSELEN / DÜŞEN PAYLAR

YÜKSELEN			DÜŞEN		
PAY	KAPANIŞ	DEĞİŞİM (%)	PAY	KAPANIŞ	DEĞİŞİM (%)
ULUSE	150,70	10,00	CEOEM	11,88	-9,93
SODSN	27,94	10,00	LIDER	18,65	-9,02
ARMDA	85,90	9,99	CASA	100,20	-6,36
IDEAS	23,14	9,98	GRNYO	2,35	-6,00
BJKAS	4,08	9,97	GZNMİ	46,40	-4,84
ACSEL	33,98	9,97	GMTAS	3,00	-4,76
OLMK	9,30	9,93	KENT	235,00	-4,47
SMART	5,92	9,83	GARFA	12,66	-4,45
ASUZU	96,30	9,43	ENSRI	16,04	-4,35
MERCN	12,79	8,21	EDIP	3,33	-4,03

XU100



DESTEK:2304-2278-2250

DİRENÇ:2350-2370-2406

GENEL GÖRÜNÜM :

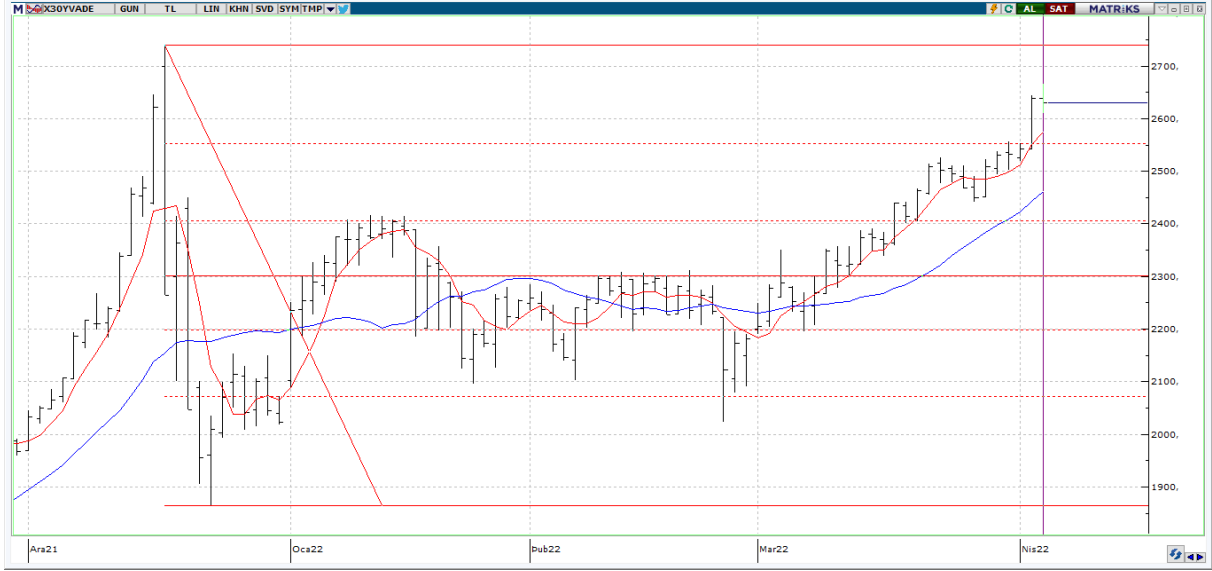
BİST 100 endeksi, günü % 0.64 artışla, 2,326.29 puandan kapattı. Gün içerisinde en düşük 2,303.67, en yüksek 2,343.49 puanı gören BİST 100 endeksi, dünkü kapanışının 14.89 puan üzerine çıktı. Endeksin dolar bazında fiyatı ise 158.01\$ seviyesinde bulunuyor. Borsada işlem gören hisse senetleri içerisinde endekse dahil olan toplam 100 hissenin, 54 tanesi değer kazanırken, 41 tanesi ise değer kaybetti. BİST 100 endeksinde dahil hisselerin işlem hacimleri toplamı 54,266,926 Bin TL (3,686,111 bin \$) oldu. Bu hacmin borsa toplam işlem hacmi içindeki oranı %87.11 olarak gerçekleşti.

Ukrayna Devlet Başkanı Zelenski dün yaptığı açıklamada "Putin'le aramda görüşme olmaması mümkün." dedi ve ekledi, "Mesele müzakere olup olmayacağı değil, müzakere masasında ne kadar güçlü olacağınızdır." ifadesinde bulundu. Buna karşılık Kremlin'den gelen açıklamada ise "Putin-Zelenski görüşmesi olasılığını reddetmiyoruz ama bu yalnızca bir doküman üzerinde anlaşmaya varıldıktan sonra mümkün." şeklindeydi. Buça'ya yönelik düzenlenen saldırı ve yaşanan insanlık dramı içinse "Rusya'ya yönelik iyi planlanmış trajik bir gösteri düzenlendi." ifadesinde bulunuldu.

Bugün yurt içinde önemli bir veri akışı bulunmazken Euro bölgesinde Üfe, Abd tarafında ise FOMC toplantı tutanakları önem arz etmekte. Asya Pasifik Endeksleri an itibariyle satıcı, Abd tarafında CFDs yatay periyotta seyrediyor.

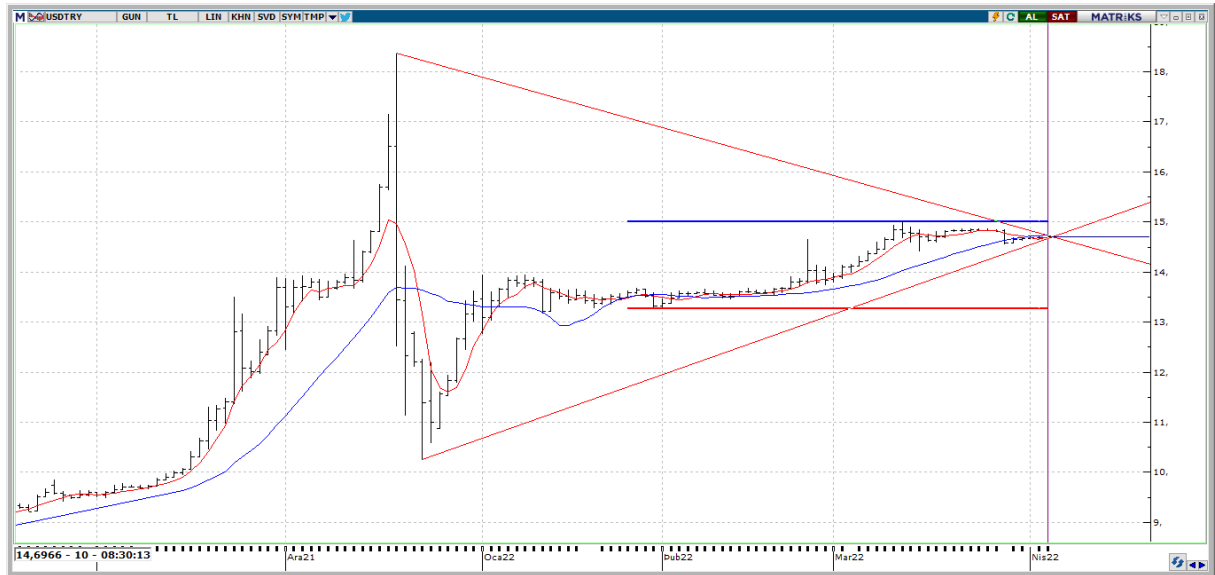
Borsa İstanbul'un ise yeni güne yatay bir başlangıç yapmasını bekliyoruz.

X30YV



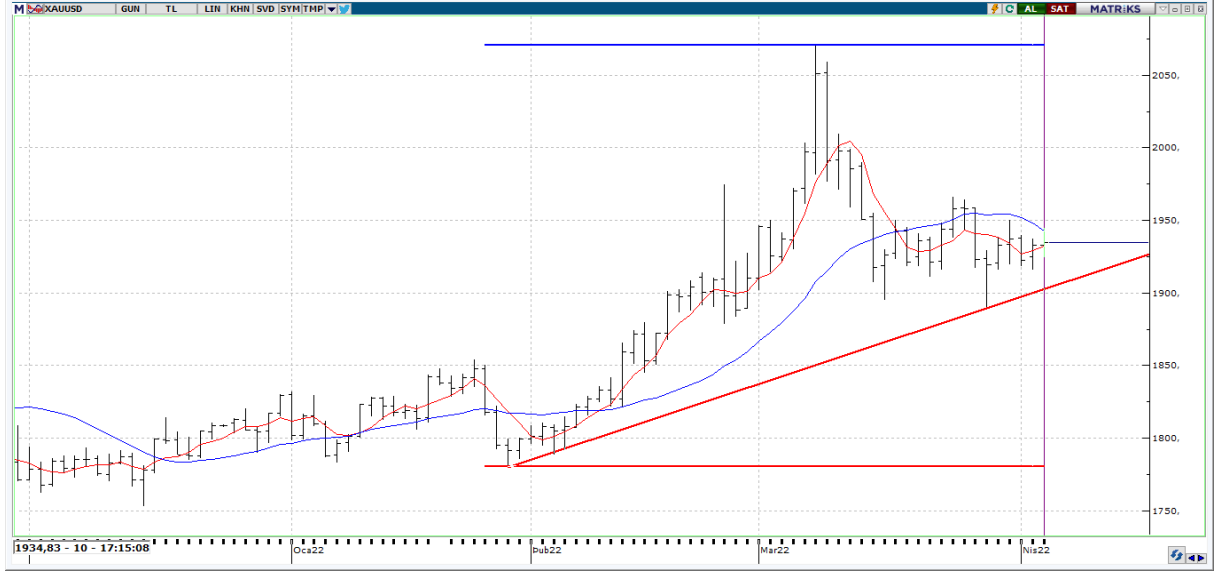
VIOP 30 Endeks Nisan kontratı, dünü 2638 uzlaşma fiyatından tamamladı. Olası düşüş eğiliminde 2610 ve 2570 destek seviyeleri takibimizde olacakken yukarı yönlü işlemlerin devamında ise 2645 ve 2670 direnç seviyeleri takibimizde olacak.

USDTRY



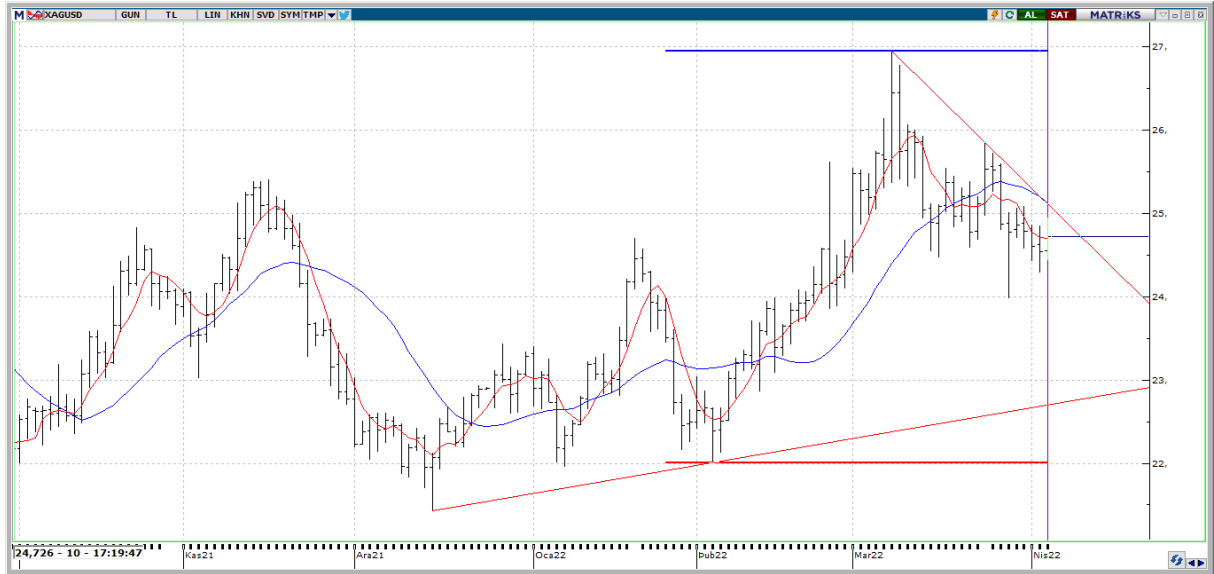
USDTRY' yi teknik açıdan değerlendirdiğimizde, bir süredir yatay periyotta işlem gören kur tarafında 15TL seviyeleri halen psikolojik direnç bölgesi olmaya devam ettiğini söylemek mümkün. Yukarı yönelimde 14,85TL seviyesi ilk direnç seviyesi olmakla birlikte olası düşüş eğiliminde ise 14,67 ve 14,53 TL seviyeleri destek konumunda takipte kalınabilir.

XAUUSD



Ons Altın yatay hareket seyrinde \$1920 seviyelerinden işlem görmekte. Olası bir geri çekilmeye \$1915 seviyesi ile \$1900 seviyesinde bulunan 50 günlük ortalama takip edilecek destek noktaları olara öne çıkıyor. Olası yukarı yönelimde ise \$1958 ve \$1971 seviyeleri takibimizde olacak.

XAGUSD



Gümüşün Onsunda bir miktar toparlanma çabası olduğu görülüyor. \$24.40 seviyelerinden işlem gören gümüş için \$24.22 ve \$23.97 seviyesinde bulunan destek noktaları olarak ön plana çıkabilir. Olası yukarı yönelimde ise \$24.94 ile \$25.08 fiyat seviyeleri takibimizde olacak.



EKONOMİK TAKVİM

ÜLKE	SAAT	VERİLER	BEKLENTİ	ÖNCEKİ
EU	11:30	IHS Markit İnşaat PMI	-	56,3
UK	11:30	Markit/CIPS İnşaat PMI	57,3	59,1
EU	13:00	Perakende Satışlar (Aylık)	-	0,2
EU	13:00	Perakende Satışlar (Yıllık)	-	7,8
EU	13:00	ÜFE (Aylık)	1,3	5,2
EU	13:00	ÜFE(Yıllık)	31,6	30,6
US	14:00	MBA Mortgage Endeksi	-	-6,8