



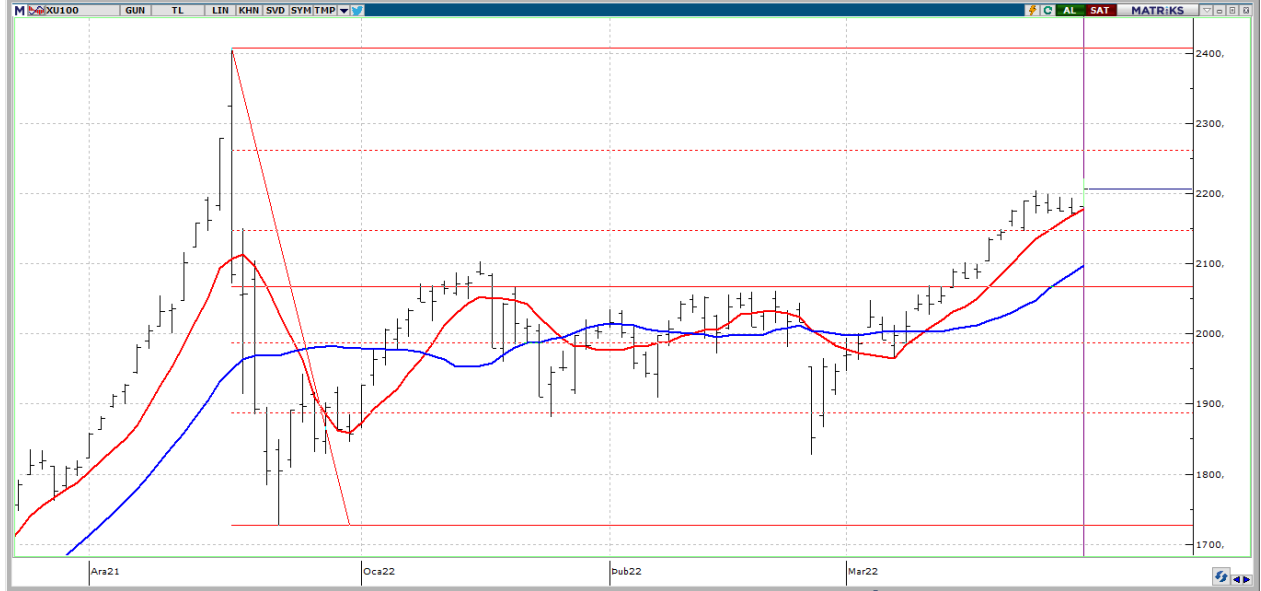
BIST ENDEKSLERİ

ENDEKSLER	KAPANIŞ	DEĞİŞİM (%)			
		GÜNLÜK	HAFTALIK	AYLIK	YILBAŞI İTİBARIYLA
XU100	2230	1,07	2,51	14,59	20,05
XU030	2477	1,27	2,65	13,28	22,31
XBANK	1750	1,58	2,08	9,26	9,67
XUSIN	3912	0,37	0,13	11,86	14,92
XMADN	2185	1,76	-0,51	25,37	27,80

YÜKSELEN / DÜŞEN PAYLAR

YÜKSELEN			DÜŞEN		
PAY	KAPANIŞ	DEĞİŞİM (%)	PAY	KAPANIŞ	DEĞİŞİM (%)
KLNMA	15,84	10,00	KENT	210,90	-9,99
ULUSE	103,00	9,98	CEOEM	14,34	-9,98
GZNMI	44,80	9,97	KAREL	12,55	-9,97
ISFIN	3,43	9,94	PKENT	211,60	-9,92
AKFGY	3,48	9,78	DZGYO	2,62	-9,66
SKTAS	3,40	7,94	SNKRN	30,00	-8,54
ISGSY	8,48	7,34	KAPLM	59,65	-7,09
DENGE	1,49	7,19	KARSN	5,31	-5,18
DESA	14,29	7,12	CASA	111,10	-4,88
ADESE	0,77	6,94	PENTA	340,80	-4,27

XU100



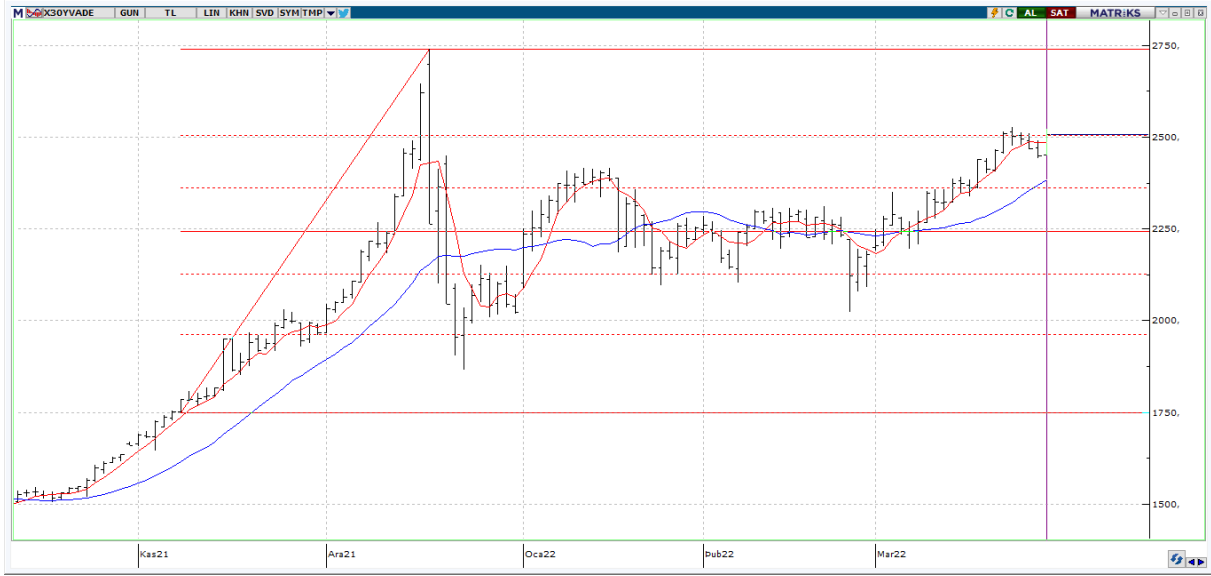
GENEL GÖRÜNÜM :Endeks dünü %1.07 kazanımla 2230,15 seviyesinde kapattı. Gün içerisinde en düşük 2,212.78, en yüksek 2,233.53 puanı gören BİST 100 endeksi, dünkü kapanışınının 23.65 puan üzerine çıktı. Endeksin dolar bazında fiyatı ise 152.00\$ seviyesinde bulunuyor. En çok değer kazanan endeks %4.15 artışla BIST FİN. KİR. FAKTÖRİNG endeksi olurken, en çok değer kaybeden endeks %3.19 kayıpla BIST TURİZM endeksi oldu. Borsada işlem gören hisse senetleri içerisinde endekse dahil olan toplam 100 hissenin, 68 tanesi değer kazanırken, 29 tanesi ise değer kaybetti.

Rusya tarafından gelen açıklamada "İstanbul müzakereleri Ukrayna'nın Rusya ile normal ilişki kurmasına zemin oluşturdu." şeklindeydi. Almanya, Ukrayna'da olası bir barış için garantör devlet olmaya istekli görünüyor. Beyaz Saray'dan yapılan açıklamada Abd Başkanı Biden Ukrayna Devlet Başkanı Zelenski ile telefon görüşmesi gerçekleştirdiği yönündeydi. Görüşmede ABD'nin Ukrayna'ya doğrudan 500 milyon dolarlık yardım yapma niyetinde olduğunu söyledi.

ABD tarafında dün açıklanan ADP Özel Sektör İstihdamı Mart ayında +455.000 Kişi olarak kayıtlara geçti (BEKLENTİ:+450.000 ÖNCEKİ:+475.000). ABD'de özel sektör istihdamı, Mart'ta 455 bin kişi artarak piyasa beklentilerini geride bıraktı.

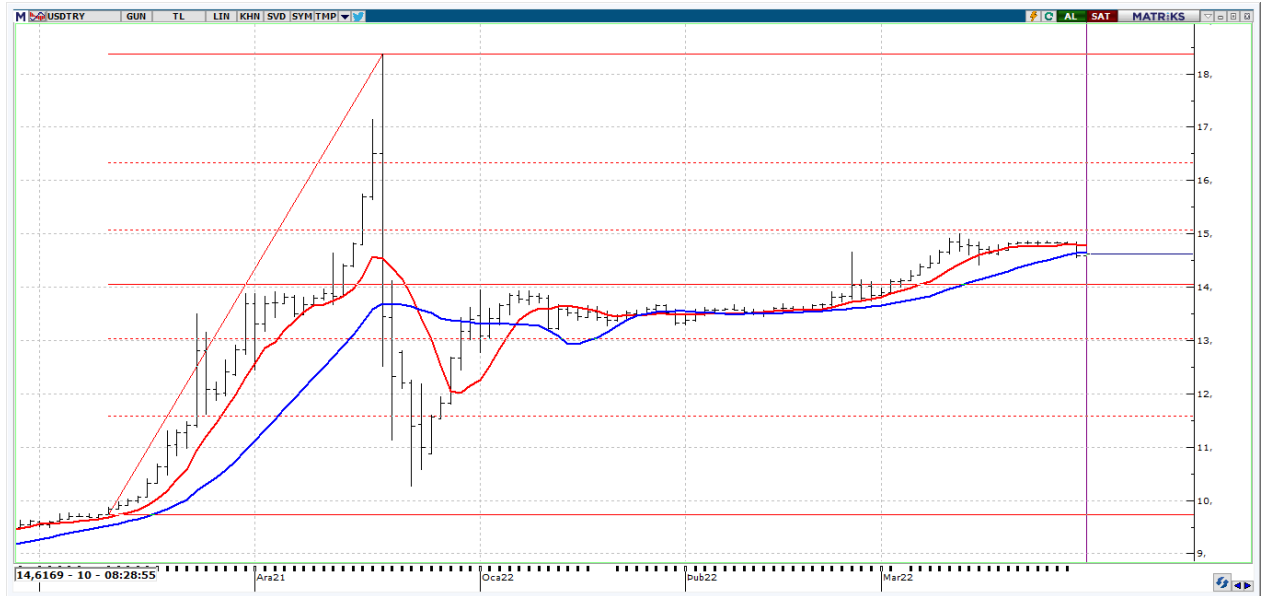
Bugün yurt içinde İhracatın İthalatı Karşılama Oranı , Dış Ticaret Dengesi, Toplam İhracat , Toplam İthalat verilerini takip edeceğiz. Borsa İstanbul'un yeni güne yatay periyotta bir başlangıç yapmasını bekliyoruz.

X30YV



Nisan vade endeks kontratı dünü 2533 uzlaşma fiyatından tamamladı. Olası düşüş eğiliminde 2490 ve 2465 destek seviyeleri takibimizde olacakken yukarı yönlü işlemlerin devamında ise 2560 ve 2600 direnç bölgesi hedefimizde olacak.

USDTRY



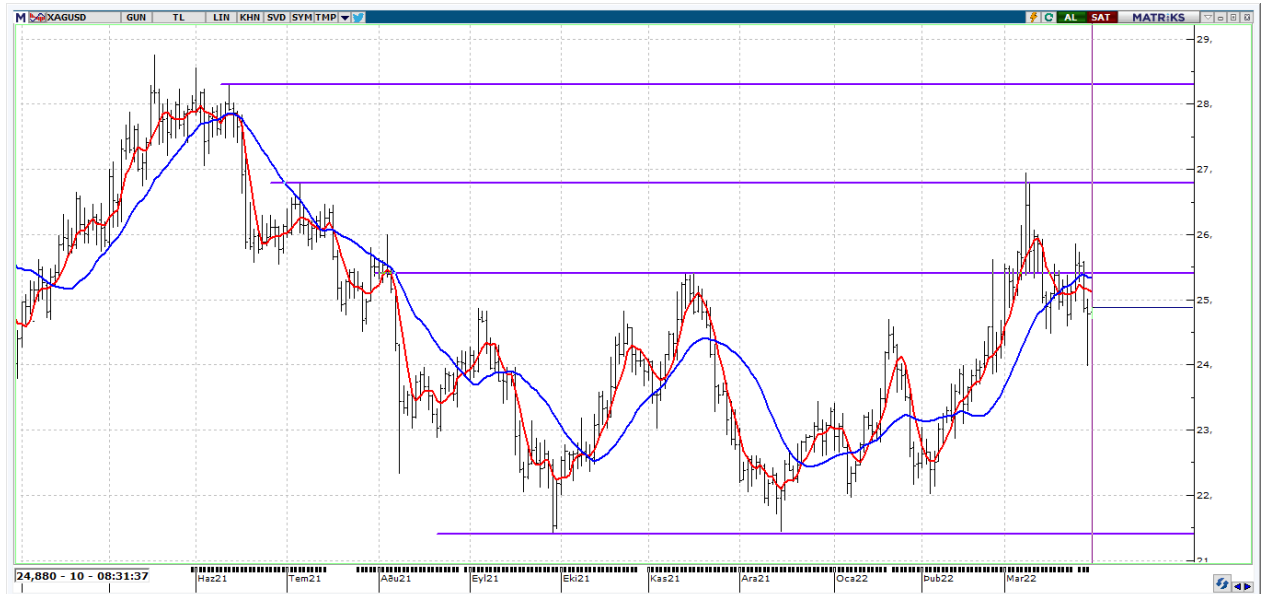
USDTRY tarafında 14,56-14,68 arası bir fiyatlamaya görmekteyiz. Yukarı yönelimde 14,87 ve 14,99 direnç seviyeleri takip edilebilir. Olası TL lehine fiyatlamalarda ise 14,45-14,35 destek noktaları ilk etapta önemli olacak. Aşağı eğilim devam ederse 14,22 destek noktası kayda değer olabilir.

EURUSD



EURUSD paritesinde 1.1185-1,1083 arası fiyatlamaya görmekteyiz. Dün 1,0945 seviyesine kadar geri çekilen paritede bir miktar alıcılı işlemler ön plana çıkıyor. Alıcılı işlemlerin devam etmesi durumunda 1,1188 ve 1,1209 direnç seviyeleri göze çarpabilir.1.1125 seviyesi altında oluşabilecek fiyatlamalarda ise 1.1080 ve 1.1027 destek oluşturabilir.

GBPUSD



GBPUSD paritesinde bir miktar yükseliş hakim. 1.3179 direncine kadar yükselen paritede yukarı yönlü işlemlerin devam etmesi durumunda 1,3224 ve 1,3262 seviyeleri göze çarpabilir. Olası satıcılı işlemlerde ise 1.3109 ve 1.3085 destek seviyeleri takibimizde olacak.



EKONOMİK TAKVİM

ÜLKE	SAAT	VERİLER	BEKLENTİ	ÖNCEKİ
TR	10.00	İhracatın İthalatı Karşılama Oranı % (aylık)	-	63.2%
TR	10:00	Dış Ticaret Dengesi(milyon \$/aylık)	-	-10.261
TR	10:00	Toplam İhracat (milyon usd/aylık)	-	17.587
TR	10:00	Toplam İthalat (milyon usd /aylık)	-	27.848
TR	12:00	AB Tanımlı Genel Yönetim Toplam Borç Stoku (Milyar TL)	-	2.415,7
EU	12:00	Euro Bölgesi işsizlik oranı	-	6.8
US	15:30	Haftalık işsizlik başvuruları	-	187000.0
US	15:30	Bir önceki haftanın işsizlik başvurularının revizesi	-	215000.0
US	15:30	Devam eden başvurular	-	1.35
US	15:30	Önceki haftanın devam eden işsizlik başvuruları	-	1.417
US	15:30	Kişisel tüketim harcamaları (dolar)	-	2.1
US	15:30	Çekirdek PCE fiyat endeksi aylık değişim	-	0.5
US	15:30	PCE fiyat endeksi yıllık değişim	-	6.1
US	15:30	Çekirdek PCE fiyat endeksi yıllık değişim	-	5.2
US	16:45	MNI Şikago işdünyası endeksi	-	56.3
US	17:30	Doğal gaz stokları (milyar feet küp)	-	1389.0
US	17:30	Doğal gaz stoklarındaki değişim (milyar feet küp)	-	-51.0
US	19:00	ABD Tahıl stokları - NASS - Mısır stokları	-	-
US	19:00	ABD tahıl stokları - NASS - Buğday stokları	-	-
US	19:00	ABD Tahıl stokları Soya stok miktarı	-	-