



BIST ENDEKSLERİ

ENDEKSLER	KAPANIŞ	DEĞİŞİM (%)			
		GÜNLÜK	HAFTALIK	AYLIK	YILBAŞI İTİBARIYLA
XU100	2041	0,16	-0,47	1,91	9,89
XU030	2269	-0,05	-0,50	2,99	12,02
XBANK	1762	-1,17	-1,58	-0,17	10,43
XUSIN	3577	0,37	-1,00	2,28	5,08
VİOP	2273,3	-0,41	0,19	0,88	8,55

YÜKSELEN / DÜŞEN PAYLAR

YÜKSELEN			DÜŞEN		
PAY	KAPANIŞ	DEĞİŞİM (%)	PAY	KAPANIŞ	DEĞİŞİM (%)
RALYH	7,70	10,00	PKENT	711,90	-10,00
MERIT	32,00	9,97	POLTK	521,30	-10,00
ARMDA	63,45	9,97	INTEM	87,70	-9,96
DESA	11,84	9,94	SANEL	9,05	-9,95
EUHOL	3,38	9,74	ORCAY	27,16	-9,95
HURGZ	2,24	8,21	GEREL	4,82	-7,49
AYDEM	7,94	8,17	MARKA	3,65	-7,36
AKSA	32,82	8,10	OYLUM	5,46	-6,98
TEKTU	1,64	7,89	ETYAT	3,72	-6,77
OTKAR	435,40	7,80	AGYO	2,93	-6,69

XU100



DESTEK: 2036-2008-1983

DİRENÇ: 2070-2103-2151

GENEL GÖRÜNÜM :

Bist100 endeksi %0,16 yükselişle 2041 seviyesinde günü noktalandı. Teknik olarak 2057 seviyesi üzerindeki kapanışlar yukarı yönlü işlemlerin hız kazanmasına neden olabilir. Bir sonraki hedef 2070 olacakken 2103 seviyesinin de önemli direnç noktası olduğunu bir kez daha hatırlatalım. Bilanço dönemi olmasından dolayı hisse bazlı işlemlerin öne çıktığı görülebilir.

Rusya-Ukrayna cephesinde ise gerilimin biraz daha azaldığı ve Kremlin' den yapılan açıklamada "Putin, müzakere etmeye yönelik arzusunu vurguluyor." mesajı piyasaları rahatlatığı görülüyor.

Dün yapılan kabine toplantısı sonrası yapılan açıklamalarda temel gıda ürünlerinde %7 KDV indirimi sektörden de %7 indirimle en az %14'lük bir indirimle gidileceği beklentisi vurgulandı. Ayrıca Cumhurbaşkanı Erdoğan "Tüm vatandaşlarımızı yastık altı düzenlemesine davet ediyorum." dedi.

Bugün TCMB saat 14:00'de faiz kararını açıklayacak. Değişiklik beklemediğimiz kararda politika faizinin %14 'de sabit bırakılması piyasalar tarafında olumlu karşılanabilir.

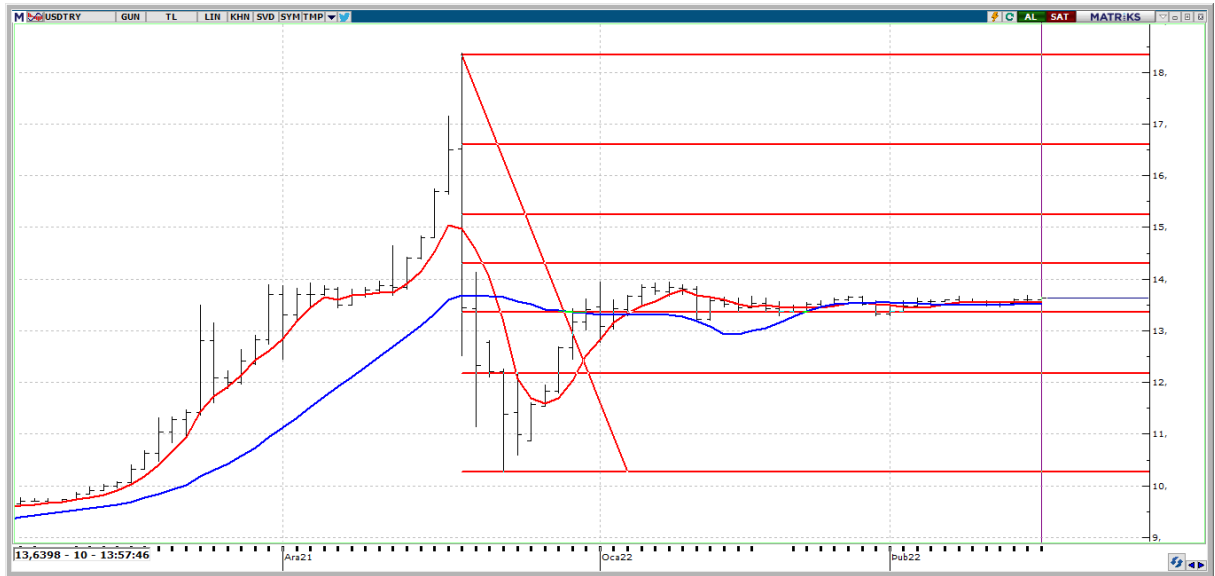
Avrupa Birliği Liderleri bugün Rusya konusunda bir araya gelecekler. Borsa İstanbul'un ise bu sabah yatay pozitif bir açılış gerçekleştirmesini bekliyoruz.

X30YV



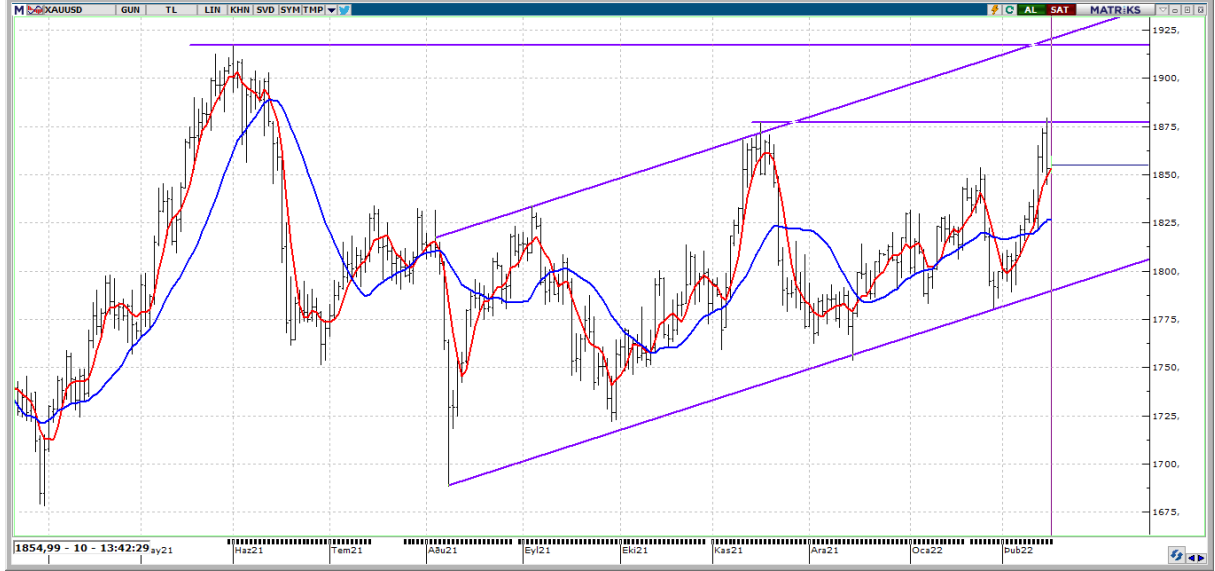
Şubat Vade Endeks Kontratı dünü 2273,3 uzlaşma fiyatından tamamladı. 2300 bölgesi aşılırsa bir sonraki hedef 2415 bölgesi olacak. 2325 ve 2350 kademeli direnç seviyelerimiz olmakla birlikte olası geri çekilmelerde ise 2250 ve 2220 en yakın destek noktaları olarak takibimizde olacak.

USDTRY



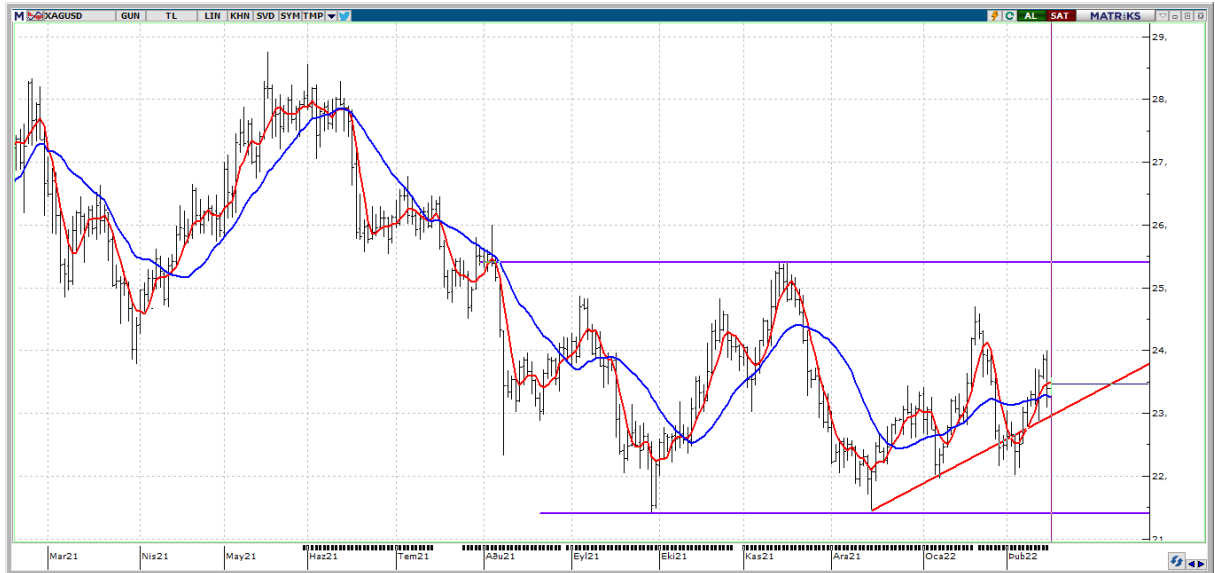
Jeopolitik risklerin azalması ve risk iştahının toparlanması TL varlıkları olumlu etkiliyor. 13,67 önemli bir direnç bölgesi olmakla birlikte kırılması durumunda 13,80 ve 14,00 nokraları ön plana çıkabilir. TL lehine işlemlerde ise 13,52 ve 13,35 destek noktaları takibimizde olacak.

XAUUSD



Değerli metalde son dönemdeki yükselişin ardından Rusya-Ukrayna gerilimini düşüren açıklamaların gelmesi ile birlikte bir miktar geri çekilme gözlemlendi. 1850 \$ üzerinde 1866 ve 1881 \$ seviyeleri direnç olarak takip edilebilir. Tansiyonun azalması ile birlikte olası geri çekilmelerde 1845 ve 1820 \$ seviyeleri destek noktaları olarak takibimizde olacak.

XAGUSD



Ons gümüş tarafında haftalık ve aylık olarak bakıldığında değer artışı görülüyor. Teknik olarak 23,99' dan dönen gümüş 23,24 ve 23,09 destek noktalarını test edebilir. Yeniden yukarı yönlü işlemlerde ise 23,57 ve 23,99 direnç seviyeleri takibimizde olacak.



EKONOMİK TAKVİM

ÜLKE	SAAT	VERİLER	BEKLENTİ	ÖNCEKİ
TR	14:00	TCMB POLİTİKA FAİZ ORANI	14,00%	14,00%
US	16:30	İNŞAAT İZİNLERİ	1760000	1885000
US	16:30	İNŞAAT İZİNLERİ DEĞİŞİMİ (AYLIK)	-	9,8
US	16:30	KONUT BAŞLANGIÇLARI	1700000	1702000
US	16:30	KONUT BAŞLANGIÇLARI DEĞİŞİMİ (AYLIK)	-	1,4
US	16:30	İLK İŞSİZLİK BAŞVURULARI	219000	223000
US	16:30	İŞSİZLİK BAŞVURULARI 4 HAFTALIK ORT.	-	253250
US	16:30	DEVAM EDEN İŞSİZLİK BAŞVURULARI	1605000	1621000
US	16:30	PHİLLY FED İŞ DÜNYASI ENDEKSİ	20	23,2
US	16:30	PHİLLY FED 6 AYLIK ENDEKS	-	28,7
US	16:30	PHİLLY FED SERMAYE HARCAMALARI ENDEKSİ	-	26,2
US	16:30	PHİLLY FED İSTİHDAM ENDEKSİ	-	26,1
US	16:30	PHİLLY FED ÖDENMİŞ FİYATLAR ENDEKSİ	-	72,5